

# KÖNIG

速度50km/h  
以下厳守



タイヤサイズの表示が同じでもメーカーやタイヤの種類・摩耗状態によって変わる場合がありますので、ご使用になる前に必ず事前装着を行ってください。

適合品番の略称 / CLM:CLマジック CGM:CGマジック

品番	タイヤサイズ						
	45	50	55	60	65	70/75	80
CLM-020 CGM-020			165/55R13 155/55R14		155/65R13	155/70R12 145/70R13	145/80R12 135/80R13
CLM-030 CGM-030		175/50R14 165/50R15	165/55R14	175/60R13	165/65R13 155/65R14	165/70R12 155/70R13 135/70R15	155/80R12 145/80R13 135/80R14
CLM-040 CGM-040		165/50R16	195/55R13 165/55R15	185/60R13 155/60R15	175/65R13 165/65R14	165/70R13 155/70R14	155/80R13 145/80R14
CLM-050 CGM-050	195/45R15		195/55R14 175/55R15	185/60R14 165/60R15	185/65R13 175/65R14	175/70R13 165/70R14 155/70R15	165/80R13 155/80R14
CLM-060 CGM-060	195/45R16	195/50R15 185/50R16	185/55R15 175/55R16	205/60R13 195/60R14 175/60R15	195/65R13 185/65R14 175/65R15	185/70R13 175/70R14 165/75R14	175/80R13 165/80R14
CLM-065 CGM-065	205/45R16 195/45R17	205/50R15 175/50R16	205/55R14 195/55R15	185/60R15 175/60R16		185/70R14 175/75R14	
CLM-070 CGM-070		195/50R16		205/60R14 195/60R15	195/65R14 185/65R15	195/70R13 175/70R15	175/80R14
CLM-080 CGM-080	205/45R17	205/50R16	225/55R14 195/55R16	205/60R15 195/60R16	205/65R14 195/65R15	205/70R13 195/70R14 185/70R15	185/80R14 175/80R15
CLM-090 CGM-090	215/45R17	215/50R16 205/50R17	225/55R15 205/55R16 195/55R17	215/60R15	205/65R15 195/65R16	205/70R14 195/70R15	195/80R14
CLM-095 CGM-095	225/45R17 215/45R18	225/50R16 215/50R17	235/55R15 215/55R16	235/60R14 225/60R15 205/60R16 195/60R17	215/65R15	205/70R15 195/75R15	
CLM-100 CGM-100	245/45R16 235/45R17 225/45R18	235/50R16 225/50R17	225/55R16 215/55R17	235/60R15 215/60R16 205/60R17	225/65R15 205/65R16	215/70R14 215/70R15	195/80R15
CLM-102 CGM-102	245/45R17 235/45R18	235/50R17 215/50R18	225/55R17	225/60R16 215/60R17 195/60R18	215/65R16	215/70R16	
CLM-104	255/45R17 255/45R18 245/45R18 235/45R19 225/45R19	235/50R18* 225/50R18 215/50R19	245/55R16 235/55R17 225/55R18 205/55R19	235/60R16 225/60R17	215/65R17	235/70R15	
CLM-105	245/45R19	245/50R18	245/55R17 235/55R18 225/55R19	235/60R17 225/60R18	225/65R17	235/70R16 225/70R16	

\*タイヤサイズが適合していても車種によっては装着できない場合があります。\*商品に貼付されている品番シールに適合タイヤサイズの記載がないものがありますが適合可能です。  
\*…普通(常用)タイヤのみ

コーニックタイヤチェーンは国際規格によってその高い性能と安全性が承認されています。



車種別適合表はこちら

<https://www.chuhan.co.jp/carproducts/tirechains/search/>



### 注意事項

- タイヤチェーンは雪や氷上を安全に走行するための製品です。●取扱いに関しては、取扱説明書に従って慎重に行ってください。また、いざという時にあわてないように、実際に使用する前に雪の無いところで事前装着を必ず行ってください。
- タイヤメーカー指定の空気圧に必ず設定してください。タイヤやホイールの種類によってはチェーン装着後、タイヤやホイールの側面に装着の跡が付く事がございますが、補償の対象にはなりません。●ホイールカバーは外してご使用ください。●チェーンの装着は必ず駆動輪に行ってください。自動車の取扱説明書、タイヤチェーンの項目を充分ご覧ください。
- 使用後のお手入れは、凍水でチェーンに付いた凍結防止剤やドロなどをキレイに落とし、その後十分に乾燥させてから、サビ防止剤などを塗布して管理してください。

### 警告

- タイヤチェーンを装着しての急加速・急ブレーキは、やむを得ない場合以外、避けて下さい。●チェーンが切れた場合は、そのまま使用にならず、取り外しに必要な応急処置を行ってください。ポデイなどへの損傷を招く事になります。また、その場合補償の対象となりません。●一度ご使用されたチェーンに関しては、摩耗状態を確認の上ご使用ください。●あらゆる損傷、とくにケガや物損、第三者に対する損害やそれらに関わることに生じたタイムロス等についても、一切の民事責任は負いかねますのであらかじめご了承ください。●間違った使用方法や取り付け方に起因する損傷、またはチェーンの摩耗による切損等に関しては一切責任を負いかねます。●製品は普通自動車、小型自動車、軽自動車専用として開発した自動車のタイヤチェーンです。いかなる場合においても上記以外の自動車に装着した際は補償の対象となりません。

※本カタログに掲載の仕様及び外観は、改良の為予告なく変更する場合がありますので、ご了承ください。

タイヤチェーン装着後は50km/h以下で走行してください。



König S.p.A.23067Suello (LC) Italy

製造元  
**中発販売株式会社**  
本社：名古屋市南区瑞穂2丁目114番地  
TEL/052-614-3662 FAX/052-614-1003  
<http://www.chuhan.co.jp>

新チェーン規制適合



# KÖNIG

コーニックタイヤチェーン

世界最高峰の技術とアイデアで雪道を快適に



簡単、安全、コンパクトの  
KÖNIGタイヤチェーン  
取り付け動画を  
公開中!



KÖNIGタイヤ  
チェーンの  
ホームページは  
こちら!



CL MAGIC CG MAGIC

©KÖNIGは、2018年国土交通省により施行されたチェーン規制に適合しています。



# CL **MAGic** CLマジック

より安全・快適なスノードライビングを追求した  
KÖNIG最高傑作「シーエルマジック」



30秒 クイック装着 補強リンク 締め直し不要



Newダイヤモンドパターン 10mmリンク

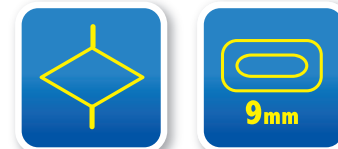


# CG **MAGic** CGマジック

KÖNIGの基本性能を装備した、扱いやすい  
タイヤチェーン「シージーマジック」



30秒 クイック装着 締め直し不要



ダイヤモンドパターン 9mmリンク




## 快適性+耐久性を 両立させた理想形

## 軽量&コンパクトで 抜群の快適性

雪や氷にしっかりグリップ

### 補強リンク


接地面にもうひとつのリンク(補強リンク)を採用。耐久性を高めるだけでなく、深雪や凍結路など、さまざまな路面状況でより深く強く雪道をグリップします。



全方向に強いグリップ力を作る

### NEWダイヤモンドパターン

左右非対称の亀甲パターンを採用。走行時の直進安定性を高め、横揺れ・横滑りを防ぎ、強いグリップ力を発揮。乗り心地も向上させることができました。



快適性+耐久性をアップ

### 10mmリンク

快適性と耐久性を両立させる10mmリンクを採用。軽自動車からミニバン用チェーンと幅広い車種にも対応し、安心して雪道を走行できます。



クリアランスの少ない車にも対応

### 9mmリンク

チェーンリンクの高さがたった9mmと小さく、フェンダー内のクリアランスが狭い車への装着が可能となりました。またチェーンのリンクが小さいため車内での振動や騒音も少なく快適な乗り心地が体感できます。



より快適な走りを可能にさせる

### ダイヤモンドパターン

コーニック独自の亀甲パターンが横滑りやフラつきを防止し、発進・減速時はもちろん、コーナーリングなどにも強いグリップ力を発揮します。



車内での収納もラクラク

### 軽量&コンパクト

コンパクトなパッケージなので助手席の下やトランクなど、冬の間に車内に常備しておいても邪魔にならず、いざというときにも安心です。



# KÖNIG

コーニック独自の優れた機能とアイデアで雪道の走行を快適にサポートします。

30 seconds

車の移動、ジャッキアップ不要のクイック装着



ケーブルを黄色い方が右手にくるように、タイヤの裏側を通します。



ケーブルの両端を持って引き上げ、ケーブルジョイントをかけます。



サイドチェーンフックをかけて、ケーブルをタイヤの裏面に落とし込みます。



灰色のワイヤーを赤いストッパーに通し、赤色のフックを引っ掛けて引っ掛ければ取り付け完了。

### チェーンの密着度アップ サイドリンク

サイドリンクを調整する事により、タイヤの種類による大きさの変化に対応し、チェーンをタイヤに密着させることができます。

※サイドリンクの数はモデルやサイズによって異なります。



チェーン装着後の面倒な締め直しが不要 マジックテンションシステム



KÖNIGのマジックテンションシステムは、**ゴム**の力と**ラチェット機構**で自動増し締め\*をします。自動でチェーンのゆるみやズレを補正し、ワンストップでチェーンの装着を完了。走行中も常にタイヤに対してチェーンをベストなポジションに移動(センタリング)します。

\*増し締めとはチェーンを装着後、100m程度走行してもう一度チェーンを締め直す事。

簡単、安全、コンパクトの  
KÖNIGタイヤチェーン

取り付け動画を公開中!



取り付け方法や、マジックテンションシステムの機能をご確認頂けます。

