

# 視覚効果抜群!! 簡単取り付け!

CAN  
インバーダー  
対策

リレー  
アタック  
対策

# ワイヤー ハンドル ロック

くるっと巻いて、  
シートベルト  
バックルに  
差し込むだけ

シートベルトバックルにガッチリロック!

# あなたの愛車を守る!

視覚的にも防犯効果を高めます!

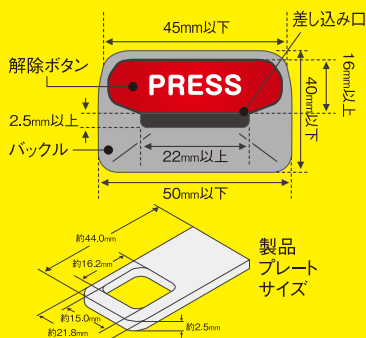
## ワイヤー ハンドル ロックは

簡単に取り付け、取り外しができる!

丸めてラクラク、コンパクト収納!

幅広い車種に対応できる汎用性!

### 装着条件



- ①シートベルトの解除ボタンがバックルの差し込み口の上部にある車種にご利用できます。
- ②シートベルトのバックルのサイズが上図の規定値にあってはまらない場合は装着できません。
- ③タンクプレート形状があきらかに異なる場合は、ご利用できません。

### 取り付け方法



ハンドルにワイヤーロックを通し、リングの中にロック側を入れ、輪を作ります。



シートベルトのバックルに取り付け、「カチッ」と鳴るまで差し込んで、抜けないか確認します。

### 取り外し方法

- ①専用キーをキー挿入口に入れ、時計回りにキーを回しながら押し込むとロック部が外れます。
- ②ロック部をリング部から抜き、ハンドル内部から抜きます。

安全性の高い  
特殊専用キー  
を採用!



特殊専用キーでセキュリティ効果UP!

製品名	ワイヤーハンドルロック
品番	SVR-411
材質	ロック部 / ABS樹脂・スチール シリンダー / 亜鉛 ワイヤー被膜 / PVC 保護カバー / ポリエステル
サイズ	全長(プレート含む) 約695mm ロック部(突起部除く) 約103mm×48mm×59mm
重量	製品のみ(キー除く) 約440g

ホームページは  
こちらから



SVR-411



MADE IN CHINA



中発販売株式会社

〒457-0066  
名古屋市中区鳴尾2-114  
TEL (052) 614-3662

# ハンドルロック

**あなたの愛車を  
しっかりガード!**

- ・ハンドルを固定して乗り逃げを防止!
- ・視覚的にも防犯効果を高めます。

## 4ホールド 専用キータイプ

LX-200:4993091021152

**CAN  
インバーダー  
対策**

**リレー  
アタック  
対策**

**破壊工作に強い設計**

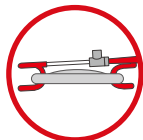
ホールド部分が4箇所のため、ハンドルを4箇所切断されてもハンドルロックは外れません。特殊キーを使用しているため、キーの複製・こじ開けが困難です。

**視覚的にも盗難を防止**

外から防犯対策車ということが視認できるので、盗難抑止効果があります。



4ヶ所のホールド部分が  
カッチリロック!  
4ヶ所切断されても  
**外しにくい**



**幅広い  
車種に対応**  
スポークが広いハンドルや  
中心部が膨らんでいる  
ハンドルにも対応



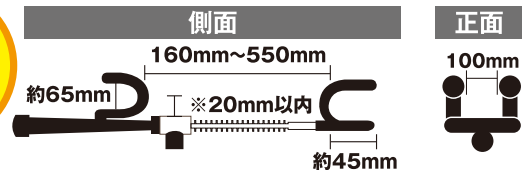
**軽～トラック  
にも対応**  
※ハンドル形状が適応範囲に  
限ります。



**ロックに便利な  
PUSHボタン式**

ハンドル内径  
**550mm  
までOK!**

ご購入前にあらかじめ適応範囲をご確認ください。



※セキュリティ上、スペアキーの再販売は行っておりません。※ハンドルホーンボタンの膨らみはハンドルよりも20mm以内

**取り付けは簡単、  
取り外しは困難!**


# 盗難防止ナット



**バッテリーやパーツ、エアコン  
室外機の盗難防止対策に!!**



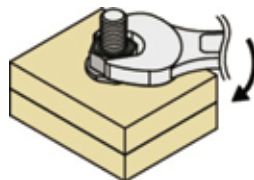
ステンレス鋼(SUS304製)で錆びにくくトラックやバイク、  
除雪機などのバッテリーの盗難防止対策に!



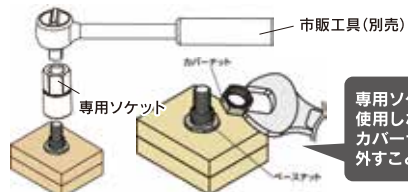
エアコンの室外機・ソーラーパネルやフェンス、防犯カメラなど  
いろいろな屋外の構造物の盗難防止対策に!!

**今ついているナットを交換するだけで  
ガジタンに盗難防止対策ができます!**

取り付けに特別な工具なども必要ありません。市販の工具で交換が可能です!



①装着する時は市販の工具で締めこみます。



②取り外しは専用ソケットを使用して取り外します。

専用ソケットを  
使用しない場合は、  
カバーナットしか  
外すことができません。

商品名	品番	JANコード	セット内容
M8盗難防止ナット 専用ソケットセット	SVR-M8SK	4993091021718	M8ナット2個、専用ソケット1個、 ステッカー2枚
M8盗難防止ナット	SVR-M8	4993091021701	M8ナット2個、ステッカー2枚

- ・盗難防止ナットを取り外す際は、専用ソケットが必要となります。
- ・ベースナットは市販の工具では取り外すことが困難な形をしています。
- ・メンテナンスの際に専用ソケットが必要となりますので、ステッカーを対象物周辺や目につく場所に貼付けてください。